

«УТВЕРЖДАЮ»

(Руководитель образовательной организации)

И.С.Разуваева

дата

подпись

ФИО

ПАСПОРТ

дорожной безопасности образовательной организации

Муниципальное автономное общеобразовательное учреждение "Средняя
общеобразовательная школа №30" (корпус 1)

(наименование образовательной организации, филиала образовательной организации)

2023

ПАСПОРТ
дорожной безопасности образовательной организации

Муниципальное автономное общеобразовательное учреждение

"Средняя общеобразовательная школа №30"

(наименование образовательной организации)

1. Тип ОО	Средняя общеобразовательная школа <small>(тип)</small>		
2. Вид	СОШ <small>ДОУ, СОШ, школа-сад и т.д.</small>		
3. Юридический адрес ОО	392005, г. Тамбов, ул. Астраханская 159 <small>(юридический адрес)</small>		
4. Фактический адрес ОО	г. Тамбов, ул. Астраханская 159 <small>(фактический адрес)</small>		
<hr/>			
5. Руководители ОО:			
5.1 Директор	Разуваева Инна Сергеевна <small>(Ф.И.О директора)</small>	47-84-51 <small>(контактный телефон)</small>	
5.2 Заместитель директора по учебной работе	Золотова Ольга Александровна <small>(Ф.И.О заместителя по учебной работе)</small>	47-84-51 <small>(контактный телефон)</small>	+
5.3 Заместитель директора по воспитательной работе	Креминская Елена Евгеньевна <small>(Ф.И.О заместителя по воспитательной работе)</small>	47-84-51 <small>(контактный телефон)</small>	+
5.4 Педагог, ответственный за профилактику ДДТТ	Васильева Ольга Васильевна <small>(Ф.И.О педагога, ответственного за профилактику ДДТТ)</small>	47-84-51 <small>(контактный телефон)</small>	№221-од <small>(№ приказа о закреплении)</small>
		от 23.07.2021 г.	+
6. Закреплённый за ОО сотрудник ГИБДД	Просандеева Лариса Валерьевна <small>(должность, Ф.И.О сотрудника ГИБДД)</small>		
7. Ответственный работник муниципального органа управления образованием	начальник отдела дополнительного образования комитета образования администрации г.Тамбова Кулдошин Е.В. <small>(должность, Ф.И.О)</small>		

8. Ответственный работник, осуществляющий содержание улично-дорожной сети

Юрин Андрей Геннадьевич, заместитель директора муниципального бюджетного учреждения "Спецдорсервис", контактный телефон: 53-38-89.

9. Количество учащихся (общее)

1333

(количество)

По параллелям:

1 класс	<u>5</u> (количество классов)	<u>152</u> (количество человек)
2 класс	<u>5</u> (количество классов)	<u>151</u> (количество человек)
3 класс	<u>6</u> (количество классов)	<u>159</u> (количество человек)
4 класс	<u>5</u> (количество классов)	<u>155</u> (количество человек)
5 класс	<u>4</u> (количество классов)	<u>116</u> (количество человек)
6 класс	<u>4</u> (количество классов)	<u>124</u> (количество человек)
7 класс	<u>5</u> (количество классов)	<u>139</u> (количество человек)
8 класс	<u>5</u> (количество классов)	<u>140</u> (количество человек)
9 класс	<u>4</u> (количество классов)	<u>121</u> (количество человек)
10 класс	<u>1</u> (количество классов)	<u>38</u> (количество человек)
11 класс	<u>1</u> (количество классов)	<u>38</u> (количество человек)

,

+

10. Время занятий в ОО

8.00-14.40
(I смена, с.. до)

13.30-18.30
(II смена, с.. до)

14.30-20.30
(внеклассные занятия, с.. до)

11. Наличие отряда ЮИД

с 11 до 13 лет
(возраст с.. до... лет)

15
(количество)

Русанов Денис Сергеевич
(руководитель)

12. [Схема безопасного подхода к ОО](#)

[Схема](#)

13. [Фото подхода к ОО](#)

[Фото](#)

14. [Уголок по БДД+Стенд безопасного маршрута](#)

[Фото](#)

15. [Кабинет по БДД](#)

[Фото](#)

16. [Учебно-тренировочный перекрёсток](#)

[Фото](#)

17. [Школьный автобус \(сведения\)](#)

[Фото](#)

18. [Схемы движения школьных автобусов](#)

[Фото](#)

19. [Справки, рапорты, информации](#)

[Фото](#)

20. Учебная программа по БДД:

Школа юных пешеходов и велосипедистов
(название программы)

5-6 кл.
(целевая аудитория)

72
(количество часов)

Русанов Денис Сергеевич
(разработчик программы)

В рамках уроков "Окружающий мир"
(название программы)

1 - 4 кл.
(целевая аудитория)

25
(количество часов)

Министерство образования РФ
(разработчик программы)

В рамках уроков ОБЖ

5 - 9 кл.

31

Министерство образования РФ



21. Информация о ДТП с участием учащихся ОО:

(целевая аудитория)

(количество часов)

(разработчик программы)

(данные о ДТП)



22. Координаты образовательной организации

Долгота

Широта

23. Интенсивность движения транспортных средств

единиц в час

24. Интенсивность движения пешеходов

человек в час

25. Инженерное обустройство улично-дорожной сети около образовательной организации. Требуется в соответствии с нормативами:

пешеходных переходов

** из них внеуличных

остановок маршрутных ТС

тротуаров, пешеходных дорожек

26. Количество технических средств организации дорожного движения у образовательной организации

светофоров

** из них пешеходные

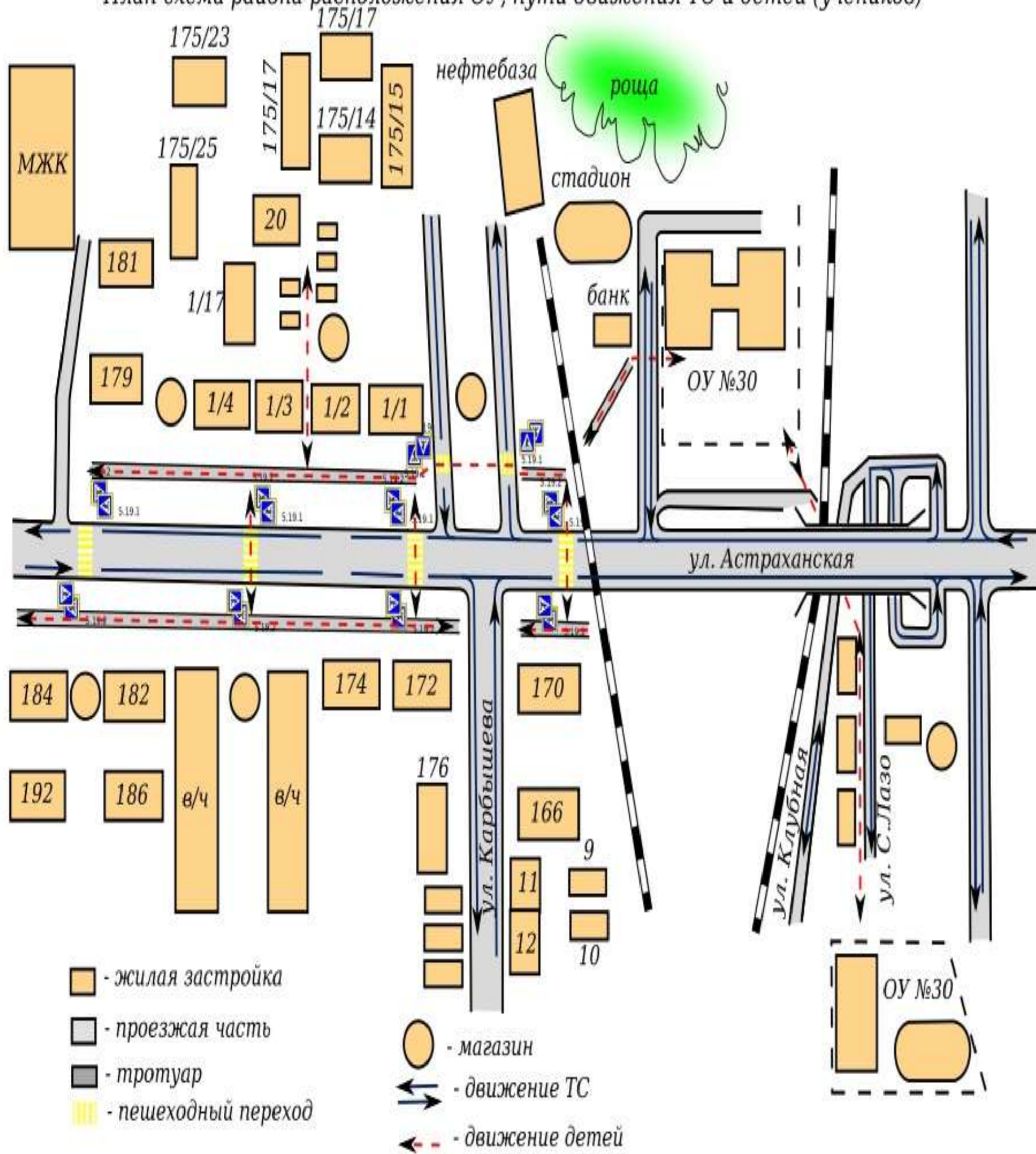
** Т7

знаки 5.19.1 (2)

** из них над проезжей частью	0
знаки 1.23	2
** из них основной	0
** предварительный	0
средства светодиодной индикации	0
разметка 1.14.1	4
** в том числе, на желтом фоне	0
разметка 1.24.1.	0
искусственных неровностей	
пешеходных ограждений	2

1. План-схемы МАОУ СОШ №30

План-схема района расположения ОУ, пути движения ТС и детей (учеников)



3. Маршруты движения организованных групп детей от ОУ к стадиону, парку или к спортивно - оздоровительному комплексу.

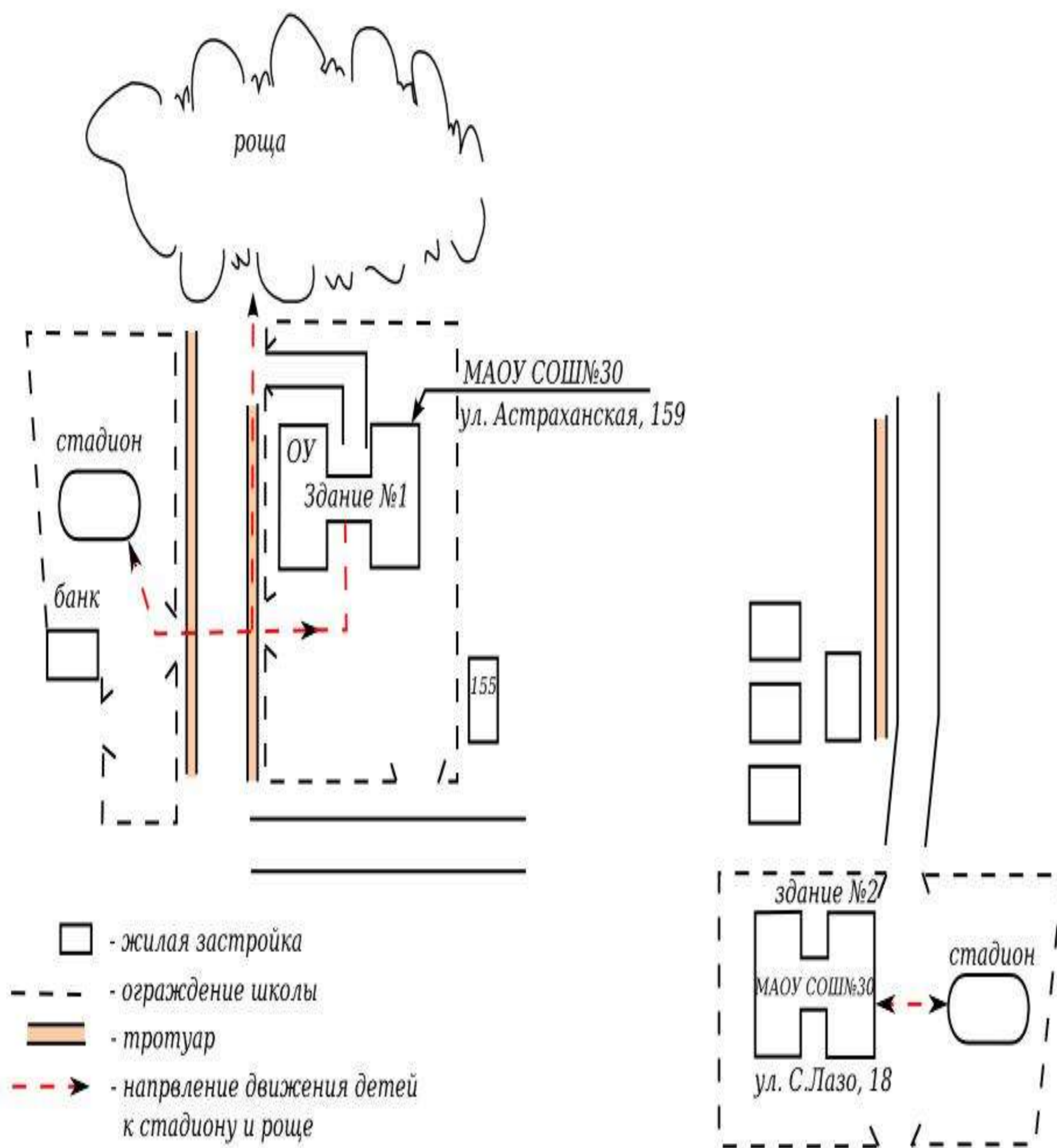


Фото подхода к образовательной организации

[Вернуться на главную](#)

+Фото

Фото на странице: 1



Подпись

Подпись



Подпись

Подпись





Подпись

Подпись

6

7



Подпись

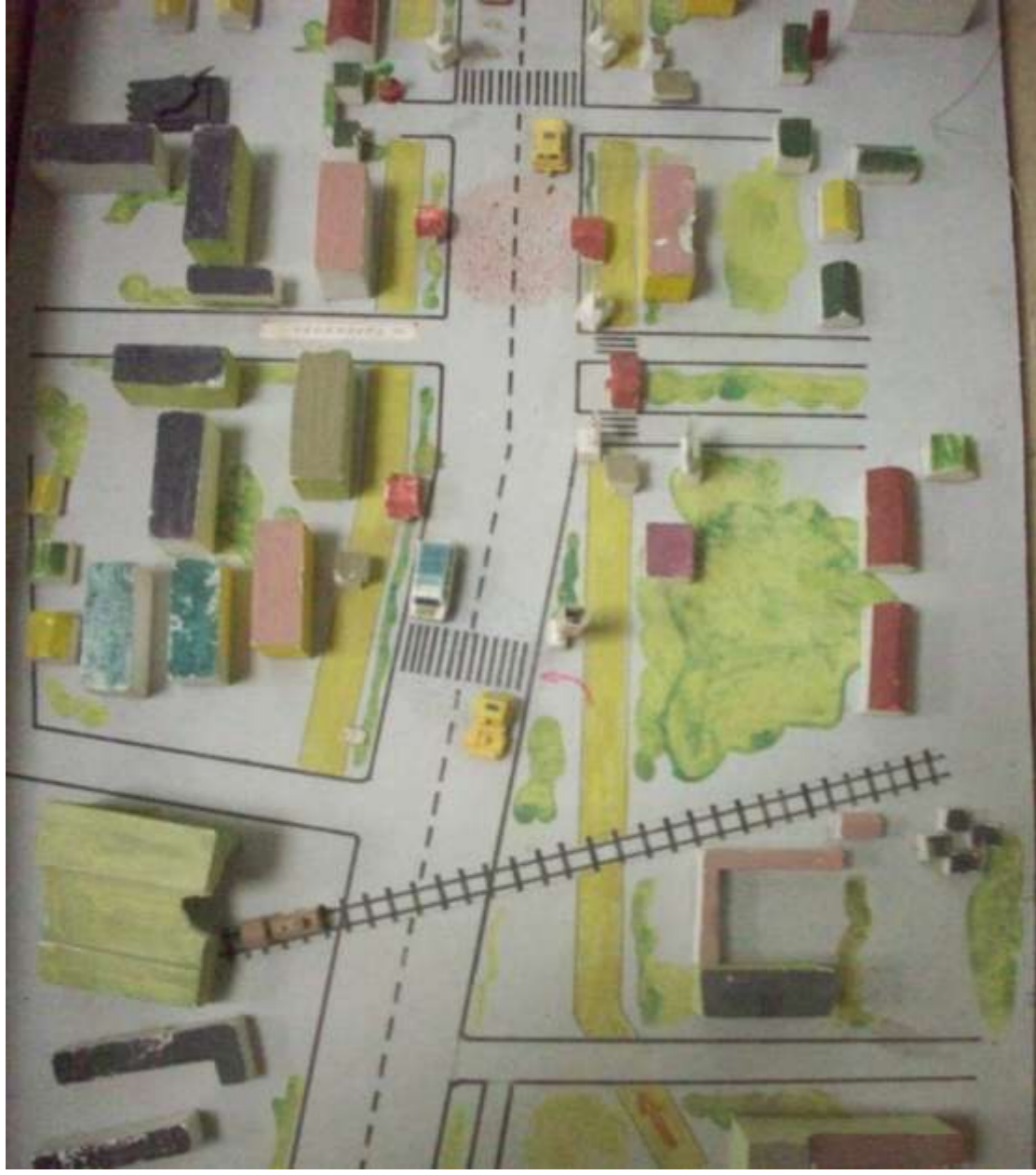
Подпись

8

9

1





ВНИМАНИЕ, ДОРОГА

ЖАЖДА ЖИЗНИ

70 ЛЕТУ ГАБ-ГИБДД

Внимание - дети!

ПРАВИЛА ПОЖАРНОЙ БЕЗОПАСНОСТИ

Пользуйся только исправными электроприборами! Не включай их в розетку без присмотра!

Не дотрагивайся до проводов и электроприборов мокрыми руками!

Не играй с розетками!

Убегая из дома, гаси свет и отключай электроприборы!

Не играй с огнем (спичками, свечками, зажигалками!)

Не пользуйся без взрослых спальной печуркой (каменкой, растопкой, бочками, керосином!)

Не оставляй включенную плиту без присмотра. Не включай ее без необходимости!

Не пользуйся без взрослых фен-сушителем, фендерисом, пестрядями, бытовыми стирками!

ПРАВИЛА ПОВЕДЕНИЯ НА ДОРОГЕ

Переходи дорогу на пешеходном переходе - ЗЕЛЕН.

Переходи дорогу, только посмотрев налево, а на разворотном повороте - направо.

Зеленый сигнал светофора означает, что пора переходить дорогу пешком.

Если красный сигнал светофора мигает, то на дороге движение пешеходов и велосипедистов запрещено.

На входе улицы на проезжей дороге всегда соблюдай правила поведения!

Если рядом есть пешеходный переход, переходи дорогу по нему.

Если пешеходная дорожка отсутствует, то она на проезжей дороге называется «зебра».

Нельзя играть на проезжей части или дороге с машинами. ЭТО ОПАСНО ДЛЯ ЖИЗНИ!



6

7

8

9



6

7

8

9

Информация об обеспечении безопасности перевозок детей специальным транспортным средством (автобусом).

Общие сведения

Количество автобусов: _____ 0 _____

	Марка	Модель	Государственный регистрационный знак
1			
2			
3			
4			
5			
6			
7			
8			
9			
10			

Соответствие конструкции требованиям, _____

1. Сведения о водителе автобуса

Фамилия, имя, отчество	Принят на работу	Стаж в категории D	Дата предстоящего мед. осмотра	Период проведения стажировки	Повышение квалификации	Допущенные нарушения ПДД

2. Организационно-техническое обеспечение

1) Лицо, ответственное, за обеспечение безопасности дорожного движения:

назначено _____
прошло аттестацию _____

2) Организация проведения предрейсового медицинского осмотра водителя:

осуществляет _____
(Ф.И.О. специалиста)
на основании _____
действительного до _____

3) Организация проведения предрейсового технического осмотра транспортного средства:

осуществляет _____
(Ф.И.О. специалиста)
на основании _____
действительного до _____

4) Дата очередного технического осмотра _____

5) Место стоянки автобуса в нерабочее время _____

меры, исключающие несанкционированное использование _____

3. Сведения о владельце

Юридический адрес владельца _____
Фактический адрес владельца _____
Телефон ответственного лица _____

4. Сведения об организациях, осуществляющих техническое обслуживание и ремонт автобусов

5. Сведения об организациях, осуществляющих перевозку детей специальным транспортным средством

рекомендуемый список контактов организаций, осуществляющих перевозку детей специальным транспортным средством (автобусом).

6. Сведения о ведении журнала инструктажа

Акты обследований образовательной организации

[Вернуться на главную](#)

+Фото

Фото на странице: 0

0

1

2

3

